



HARVARD Kennedy School

JOHN F. KENNEDY SCHOOL OF GOVERNMENT

Chính sách bình ổn vĩ mô ngắn hạn và thúc đẩy tăng trưởng dài hạn





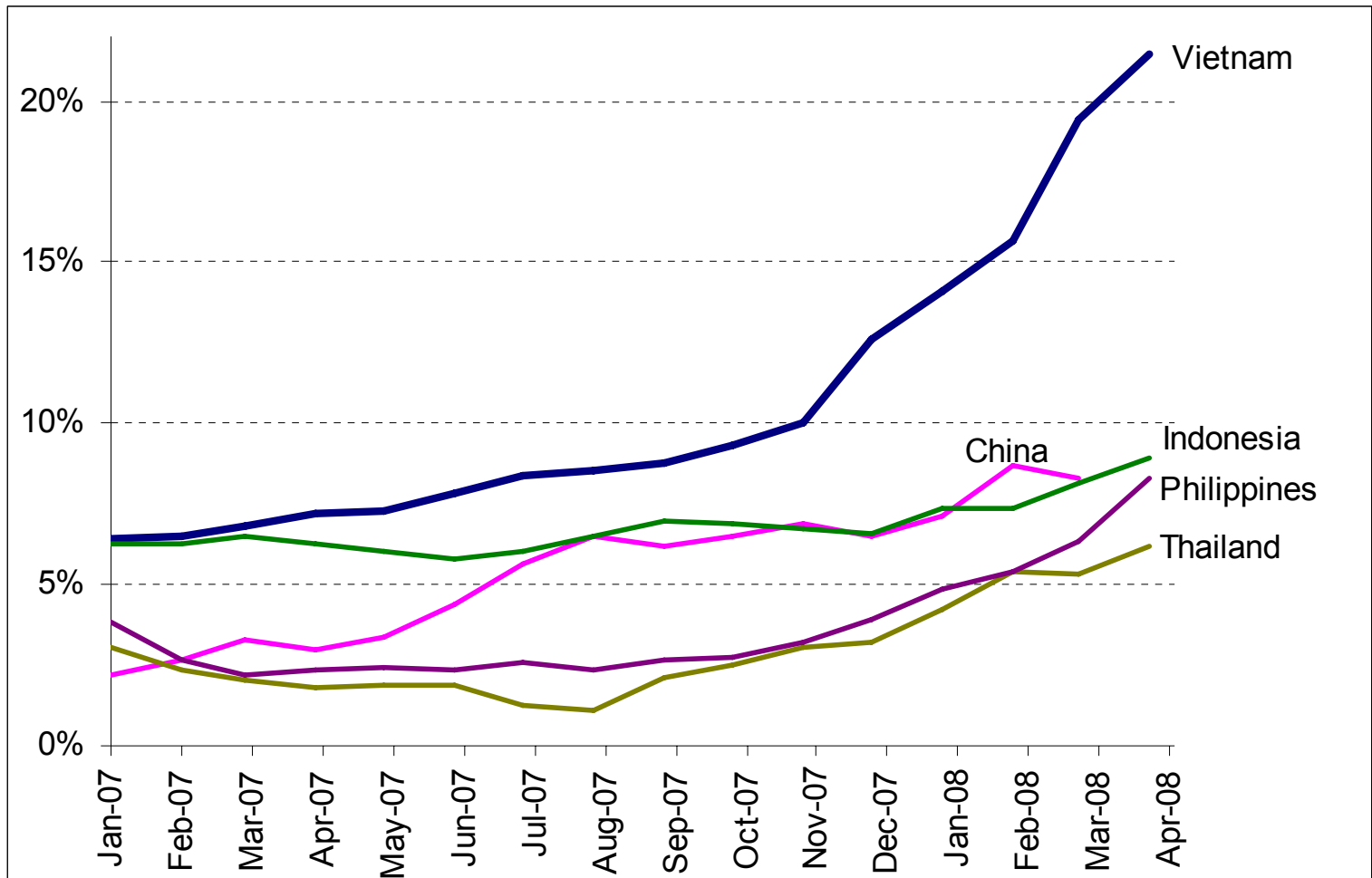
Điểm lại kinh tế vĩ mô Việt Nam (2001-07)

	2001	2002	2003	2004	2005	2006	2007
Tăng cung tiền (M2, %)	25,5	17,6	24,9	29,5	29,7	33,6	39,0
Tăng tín dụng (%)	21,5	22,2	28,4	41,6	31,7	25,4	36,0
Đầu tư XH (% GDP)	31,2	33,2	35,4	35,6	38,9	41,0	41,2
Bội chi (% GDP)	- 4,7	- 4,5	- 3,3	- 4,3	- 4,9	- 5,0	- 5,0
CPI (%)	0,8	4,0	3,0	9,4	8,4	6,7	12,6
Nhập siêu (tỷ USD)	0,48	-1,05	-2,58	-3,85	-2,44	-2,78	-14,1



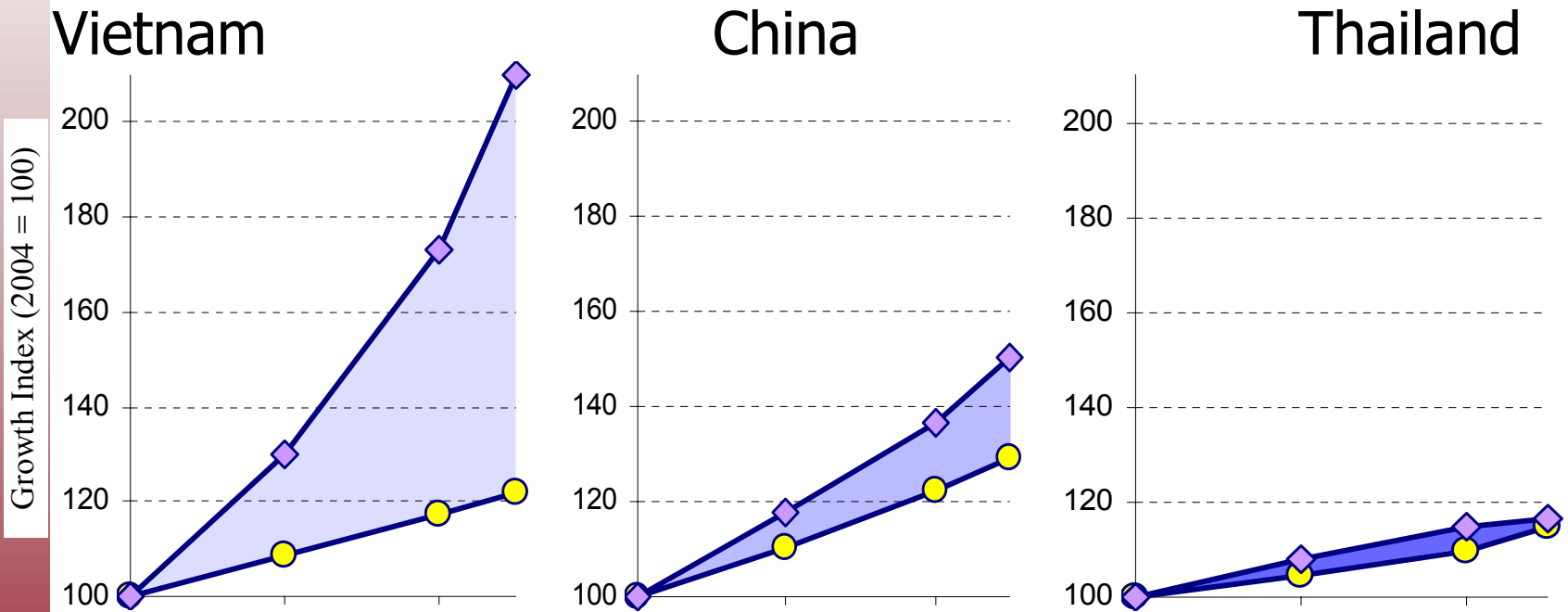
Nguyên nhân chủ quan hay khách quan?

So sánh CPI của một số nước trong khu vực (2007-08)





Nguyên nhân chủ quan hay khách quan? Cung tiền (M2) và tăng trưởng GDP (2004-2007)



Nguồn: IMF, International Financial Statistics, Economist Intelligent Unit.



Ngắn hạn hay dài hạn?

- Chính phủ Việt Nam đang ưu tiên cho các chính sách ngắn hạn nhằm ổn định kinh tế vĩ mô
- Tuy nhiên, những khó khăn, bất ổn ngắn hạn có nguyên nhân từ chính sách, chiến lược dài hạn
 - Lạm phát
 - Nhập siêu
 - Thâm hụt ngân sách
- Việt Nam đang có cơ hội thực hiện những cải cách cơ cấu và thể chế một cách toàn diện



Chính sách đúng hướng đã đủ chưa?

- Thông điệp của Thủ tướng (30/3/2008): *“Cắt giảm đầu tư công và chi phí thường xuyên của các cơ quan sử dụng ngân sách, kiểm soát chặt chẽ đầu tư của các DNNN, cố gắng giảm tỷ lệ thâm hụt ngân sách”*

Chính sách	2007	2008
Đầu tư công (% GDP)	21%	?
Chi thường xuyên (% NS)	56%	Giảm 10%
Đầu tư của DNNN (% đầu tư XH)	14%	?
Thâm hụt ngân sách (% GDP)	7%	?



Tình hình đã thực sự được cải thiện?

- **Lạm phát:**

- Tuổi Trẻ: “Lạm phát và nhập siêu đều giảm” viết: *“trong tháng 6, chỉ số giá tiêu dùng giảm, chỉ tăng 2,14%”*
- Sài Gòn Tiếp Thị dẫn lời của Thống đốc NHNN viết: *“theo TCTK, CPI đã giảm rất nhanh, còn 2,14%”*
- Sài Gòn Giải Phóng online viết: *“Một điều đáng mừng là lạm phát đã giảm. Tháng 6-2008, chỉ số giá tiêu dùng (CPI) ước chỉ tăng khoảng 2,2% (trong khi tháng 5 là 3,99%)”*

- CPI 6 tháng đầu năm là 18,44% (so với 5,2% của 2007)
- Giá những mặt hàng thiết yếu đều tăng rất cao: Lương thực tăng 59,4%, thực phẩm tăng 21,8%



Tình hình đã thực sự được cải thiện?

- **Nhập siêu** 6 tháng đầu năm gần 15 tỷ, bằng 40% GDP của 6 tháng đầu năm và cao hơn nhập siêu năm 2007
- 5 tháng đầu năm, xuất khẩu thực gần như không đổi, trong khi nhập khẩu thực tăng khoảng 20%
- **Tỷ giá** chính thức thấp hơn 10-15% so với tỷ giá thị trường liên ngân hàng và chợ đen
- Hoạt động của nhiều ngân hàng thương mại và DN (đặc biệt là DN xuất khẩu) bị gián đoạn



Một sự chuyển hóa toàn diện và sâu sắc

- ***Việt Nam là một nước đang phát triển***
 - Chuyển từ nông nghiệp (lạc hậu) sang công nghiệp (hiện đại)
 - Chuyển từ xã hội nông thôn sang đô thị
 - Chuyển từ nước thu nhập thấp sang trung bình thấp
- ***Việt Nam là một nước đang chuyển đổi***
 - Chuyển từ KT kế hoạch hóa sang KT thị trường
 - Chuyển từ sở hữu nhà nước – tập thể sang nhiều thành phần
 - Chuyển từ độc quyền nhà nước sang thị trường cạnh tranh hơn
 - Chuyển từ xã hội đóng sang xã hội mở
 - Dân chủ hóa đời sống chính trị - xã hội
 - Dần hình thành xã hội dân sự
- ***Việt Nam là một nước nhỏ đang trên đà hội nhập***

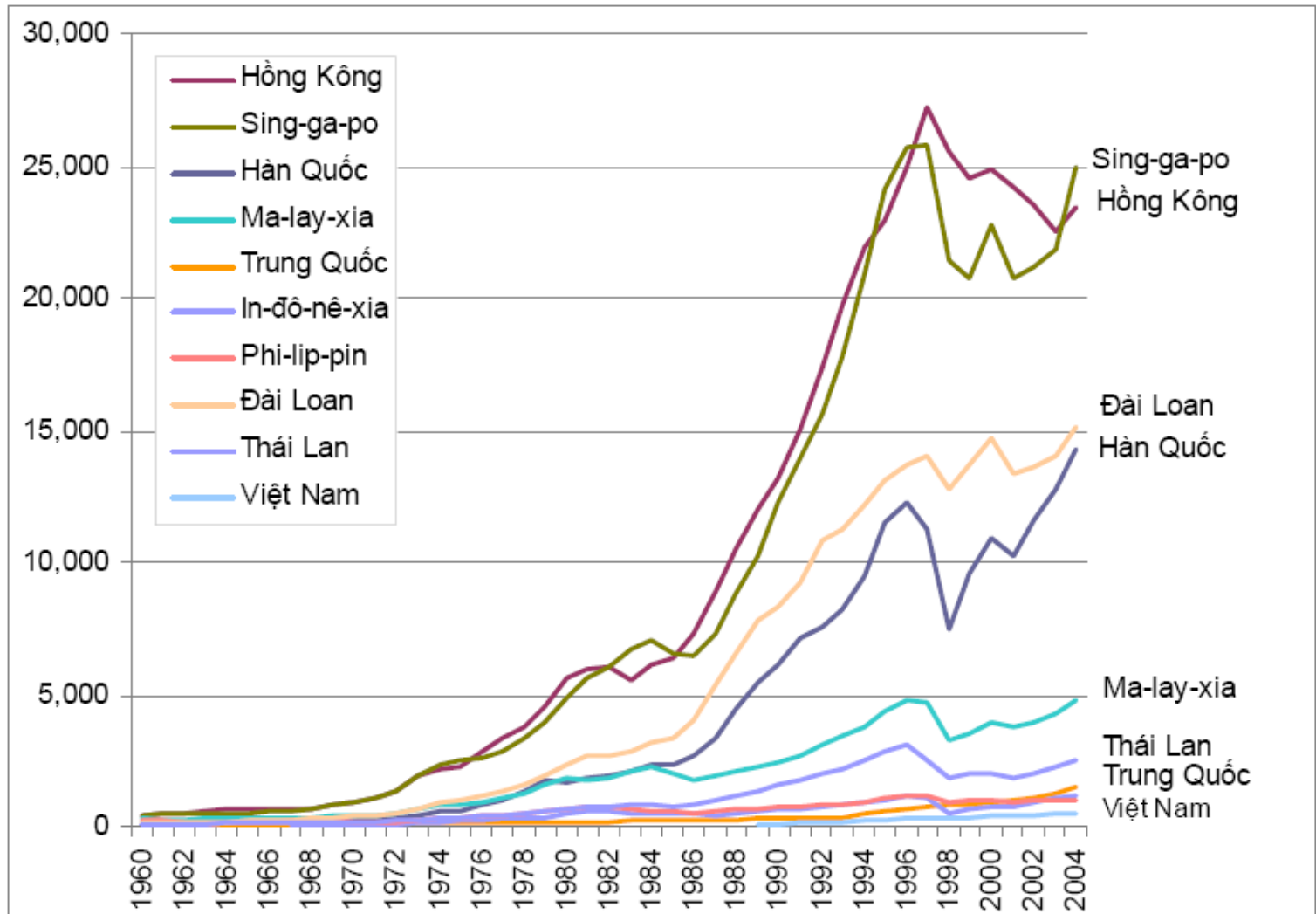


Những điều kiện nền tảng cho tăng trưởng

- Tỷ lệ tiết kiệm cao và đầu tư hiệu quả
- Nguồn nhân lực chất lượng cao
- Hướng ngoại
- Môi trường chính trị, xã hội ổn định
- Môi trường kinh tế vĩ mô ổn định



Việt Nam: Vẫn còn ở giai đoạn ban đầu





Việt Nam: Đông Á hay Đông Nam Á?

Quỹ đạo tăng trưởng của VN và một số nước trong khu vực

